

**Axe 3 :**  
**Valorisation du matériel et des déchets**

**Orientation E :** Matériel

E.1. Favoriser le don auprès des associations

E.2. Favoriser la vente du matériel déclassé

**Orientation F :** Gestion des déchets

F.1. Assurer un suivi des quantités de déchets produits par catégories

F.2. Diminution des déchets verts

F.3. Installation de composteurs

F.4. Installation de composteurs pour l'élimination des déchets organiques de la cuisine

F. 5. Lutte contre le gaspillage alimentaire

F. 6. Récolte des bouchons

Orientation E :

Matériel



## CADRE GENERAL

### 1. Cible développement durable de l'action :

Économie

Sociale

Environnement

Gouvernance

### 2. Axe stratégique du programme DD :

Favoriser le don auprès des associations

### 3. Direction pilote : Economiques & Financiers

Coordonnateur de projet : MABILLE Patrick, Responsable service Electrique

## DESCRIPTION DE L'ACTION

### Objectif :

### Description du projet

#### ① Bénéficiaire/public ciblé :

Associations locales

#### ② Présentation du contenu du projet :

Mise à disposition des associations de matériels déclassés ou à rénover.

Tous les appareils électroménagers en panne et non réparables sont donnés à l'association REVIVRE qui leur redonnent une nouvelle vie (cafetières, bouilloires, micro-ondes, lave-vaisselle...). Certains textiles sont donnés à des associations.

Les cartouches vides de l'établissement sont récupérées par une société qui les recharge et les revend.

Don des anciens rasants ainsi que des produits d'entretien (échantillon des consultations de prix) à l'association AGIR Redingote/Propre & Net à Alençon.

Don de vaisselle aux Restos du coeur

#### ③ Moyens et coûts :

#### ④ Calendrier d'action :

#### ⑤ Indicateurs suivis chiffrés :

Suivi des appareils déclassés et donnés à des associations

Déchets Equipements Electroniques Electroniques

Association REVIVRE

**Année 2011**

<u>Désignation</u>	<u>Nombre</u>
Appareil Audio	1
Divers	1
Four/Gazinière/ Plaques électriques	3
Lave-vaisselle	1
Matériel Informatique (écran, tour, imprimante)	19
Micro-ondes	2
Petit électroménager	24
Réfrigérateur	8
Sèche-linge	1
Téléviseur	13
	<b>73</b>

**Année 2012**

<u>Désignation</u>	<u>Nombre</u>
Divers	9
Four/Gazinière/ Plaques électriques	2
Lave-vaisselle	1
Matériel Informatique (écran, tour, imprimante, onduleur)	43
Micro-ondes	6
Petit électroménager	25
Réfrigérateur	6
Téléviseur	4
Aspirateur	1
Lave-Linge	1
	<b>98</b>

**Année 2013**

<u>Désignation</u>	<u>Nombre</u>
Divers	2
Four/Gazinière/ Plaques électriques	7
Lave-vaisselle	3
Matériel Informatique (écran, tour, imprimante, onduleur)	4
Micro-ondes	1
Petit électroménager	18
Réfrigérateur	4
Téléviseur /Magnétoscope	14
Ventilateur	3
Téléphone	1
	<b>57</b>





## CADRE GENERAL

**1. Cible développement durable de l'action :**

Économie       Sociale       Environnement       Gouvernance

**2. Axe stratégique du programme DD :**

Favoriser la vente du matériel déclassé

**3. Direction pilote :** Economiques & Financiers

**Coordonnateur de projet :** PINGUET Alain, Directeur-Adjoint

## DESCRIPTION DE L'ACTION

**Objectif :**

**Description du projet**

① Bénéficiaire/public ciblé :

Tout personnel

② Présentation du contenu du projet :

Mise en vente de matériels déclassés (imprimante, écran, ordinateur, bancs, véhicules...)

Vente de véhicules réformés, des anciens rasants

③ Moyens et coûts :

④ Calendrier d'action :

⑤ Indicateurs suivis chiffrés :

Quantité de matériels cédés, sommes encaissées

**E2. Favoriser la vente du matériel déclassé**

Année	Objets	Quantité	Montant reçu	TOTAL de L'année
<b>2011</b>	Véhicules	5	3 416,32 €	<b>3 416,32 €</b>
<b>2012</b>				<b>0,00 €</b>
<b>2013</b>	Véhicules	5	2 867,43 €	<b>3 032,43 €</b>
	Ordinateur portable	1	150,00 €	
	Vestiaires	1	15,00 €	
<b>2014</b>	Vestiaires	2	15,00 €	<b>15,00 €</b>
<b>2015</b>				
<b>2016</b>				
<b>2017</b>				
<b>2018</b>				
				<b>6 463,75 € TOTAL</b>

Orientation F :

Gestion des déchets



## CADRE GENERAL

**1. Cible développement durable de l'action :**

- Économie       Sociale       Environnement       Gouvernance

**2. Axe stratégique du programme DD :**

Assurer un suivi des quantités de déchets produits par catégories

**3. Direction pilote :** Economiques & Financiers

**Coordonnateur de projet :** PERRET Jean-Marc, Responsable de la gestion des déchets

## DESCRIPTION DE L'ACTION

**Objectif :**

Classement des déchets – Mesure des quantités – Suivi des déchets, valorisation

**Description du projet**

① Bénéficiaire/public ciblé :

② Présentation du contenu du projet :

Centralisation de l'ensemble des déchets, élaboration d'un outil informatique. Mise en place d'un registre de suivi : quantité, traitement des déchets dangereux...

③ Moyens et coûts :

④ Calendrier d'action :

⑤ Indicateurs suivis chiffrés :

Tableau de suivi avec graphique

Nom du rédacteur : PINGUET Alain  
Mise à jour le : 18/09/2014

Validation par le Comité le : 18/10/2012



TRAITEMENT DES DECHETS AU C.P.O

ANNEE 2013

DASRI (CITE+)		DAOM (SEP VALORISATION)		DECHETS VERTS (SEP)		DEPOTS DIVERS SNN	
Montant	kgs	Montant	Volume*	Montant	kgs	Montant	Kgs
2 753,84	1 869,00	21 468,12		2 353,79	28 780,00	3 590,85	19 200,00

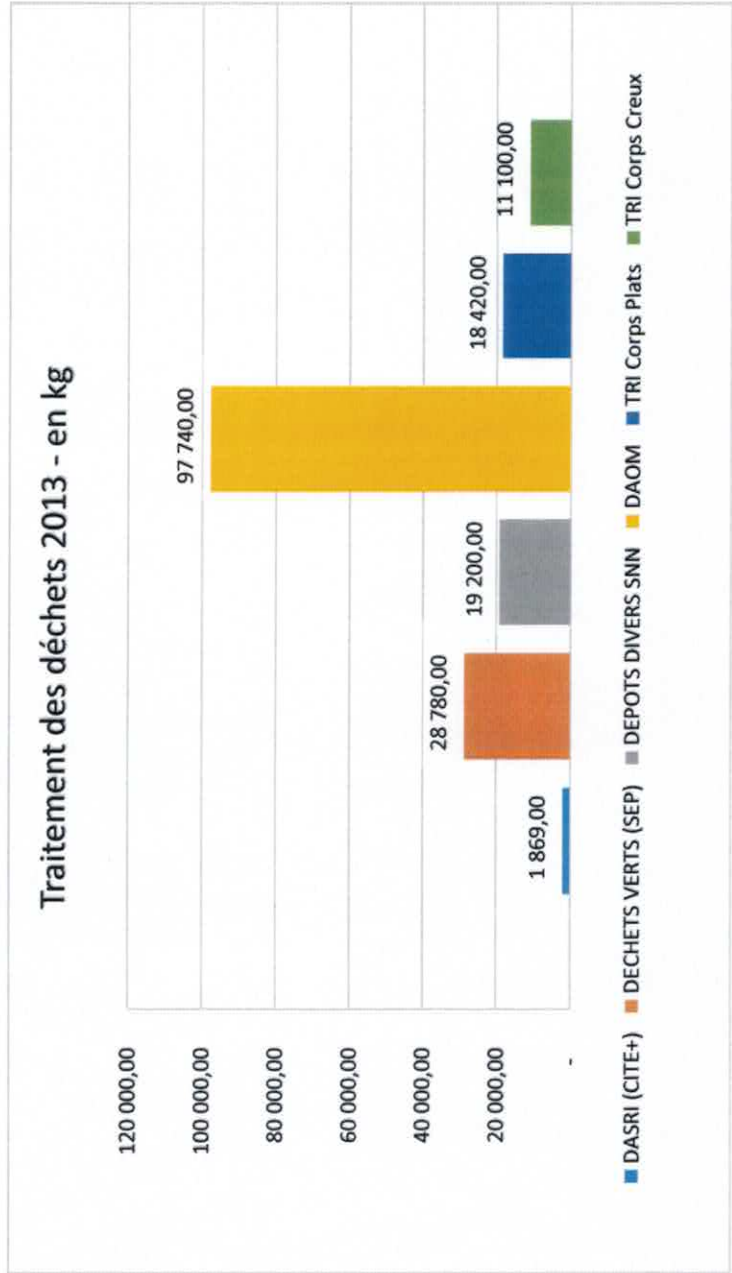
\*9 320 kgs  
de dépôt déchetterie

TONNAGE ORDURES MENAGERES : 97 T 740 - TRI CP : 18 T 420 et CC : 11 T 100

DAOM	
Montant	kgs
97 740,00	

TRI Corps Plats	
Montant	kgs
18 420,00	

TRI Corps Creux	
Montant	kgs
11 100,00	



# TRAITEMENT DES DECHETS AU C.P.O

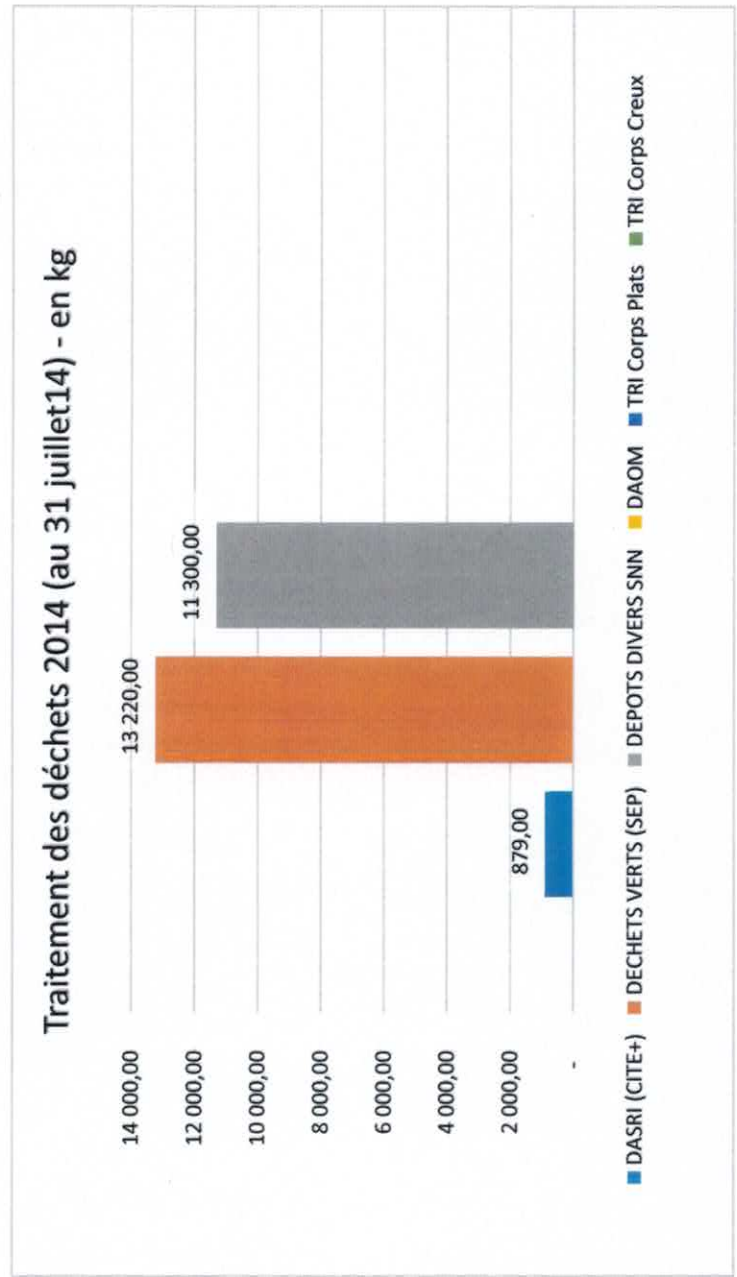
ANNEE 2014

DASRI (CITE+)		DAOM (SEP VALORISATION)		DECHETS VERTS (SEP)		DEPOTS DIVERS SNN	
Montant	kgs	Montant	Volume*	Montant	kgs	Montant	Kgs
1 505,52	879,00	23 773,36	10 880,00	1 207,47	13 220,00	2 257,30	11 300,00

DAOM	
Montant	kgs

TRI Corps Plats	
Montant	kgs

TRI Corps Creux	
Montant	kgs





## CADRE GENERAL

### 1. Cible développement durable de l'action :

Économie       Sociale       Environnement       Gouvernance

### 2. Axe stratégique du programme DD :

Diminution des déchets verts

### 3. Direction pilote : Economiques & Financiers

Coordonnateur de projet : DUVAL Pascal, Responsable service Jardin

## DESCRIPTION DE L'ACTION

### Objectif :

Diminuer le volume des déchets verts

### Description du projet

① Bénéficiaire/public ciblé :

② Présentation du contenu du projet :

Utilisation d'un broyeur à végétaux pour broyer toutes les tailles de l'hiver et éviter le transport de plusieurs bennes de déchets verts.

Le broyage se fait dans la bamboueraie (sentier se trouvant au fond du terrain de foot). Les feuilles mortes et les copeaux sont un vrai engrais pour les bambous qui leur permet de mieux se développer.

Grace à la gestion différenciée des espaces verts, les tontes sont diminuées par deux, donc moins de déchets...

③ Moyens et coûts :

Location d'un broyeur à LOISEL Motoculture : 180 € HT la journée (tarif 2013)

④ Calendrier d'action :

Depuis 2011, broyage effectué tous les ans.

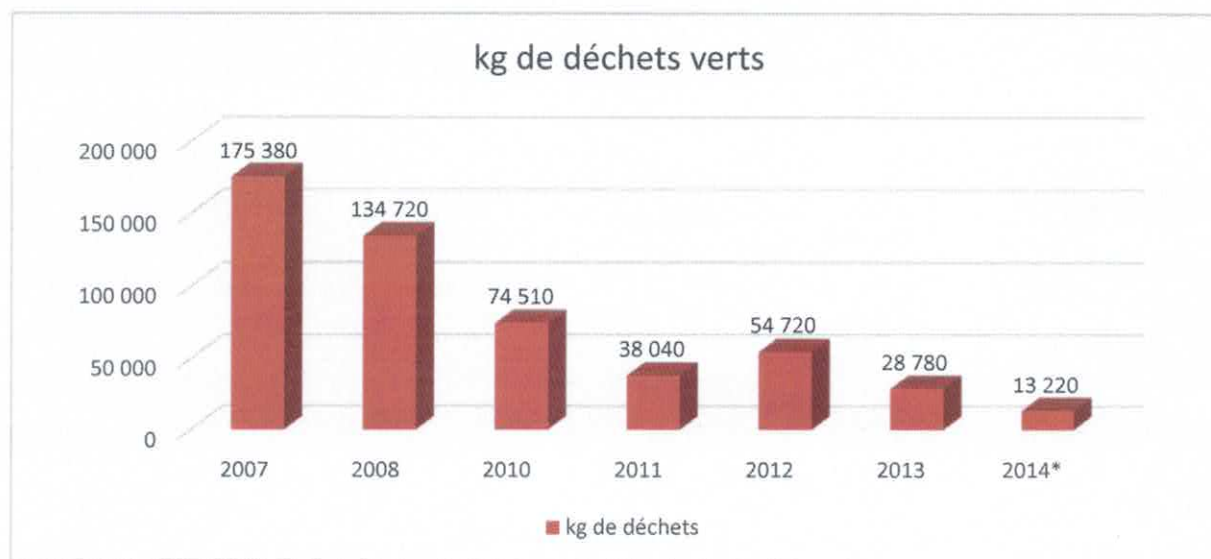
⑤ Indicateurs suivis chiffrés :

Tableau de suivi

## F2. Diminution des déchets vets

Année	kg de déchets	Ecart Kg	Coût	Ecart Coût
<b>2007</b>	175 380		9 617,00	
<b>2008</b>	134 720	-40 660	7 772,00	-1 845,00
<b>2010</b>	74 510	-60 210	5 047,00	-2 725,00
<b>2011</b>	38 040	-36 470	2 747,00	-2 300,00
<b>2012</b>	54 720	16 680	3 504,75	757,75
<b>2013</b>	28 780	-25 940	2 353,79	-1 150,96
<b>2014*</b>	13 220	-15 560	1 207	-1 146,32

2014\* au 31 juillet 2014





**CADRE GENERAL****1. Cible développement durable de l'action :** Économie Sociale Environnement Gouvernance**2. Axe stratégique du programme DD :**

Installation de composteurs pour les activités Jardin

**3. Direction pilote :** Economiques & Financiers**Coordonnateur de projet :** DUVAL Pascal, Responsable service Jardin**DESCRIPTION DE L'ACTION****Objectif :**

Installation de composteurs pour certains pavillons qui souhaitent mettre en place un potager

**Description du projet**① Bénéficiaire/public ciblé :② Présentation du contenu du projet :

Composteur déjà installé au pavillon Les Cèdres pour leur activité jardinage avec les patients (début 2011)

Installation d'un composteur au Vignage en 2012

Suite à la construction de la nouvelle MAS, un petit jardin a été créé. L'achat d'un composteur est envisagé.

③ Moyens et coûts :

Coût d'un composteur : 140,00 € HT

④ Calendrier d'action :

2011 : Les Cèdres (Arrêt de l'activité jardin 2014)

2012 : Le Vignage - MAS

⑤ Indicateurs suivis chiffrés :

**CADRE GENERAL****1. Cible développement durable de l'action :** Économie Sociale Environnement Gouvernance**2. Axe stratégique du programme DD :**

Installation de composteurs pour l'élimination des déchets organiques de la cuisine centrale

**3. Direction pilote :** Economiques & Financiers

**Coordonnateur de projet :** PINGUET Alain, Directeur des services Economiques & Financiers

**DESCRIPTION DE L'ACTION****Objectif :**

Valoriser des déchets organiques de la cuisine centrale

**Description du projet****① Bénéficiaire/public ciblé :**

Cuisine / Jardin

**② Présentation du contenu du projet :**

Création d'une plateforme où seront installés des composteurs pour l'élimination des déchets organiques de la cuisine centrale.

Cette valorisation permet de réduire les déchets Ordures ménagères d'environ 2 T par an.

La matière sera ensuite utilisée pour les plantations de l'établissement, voire distribuée aux agents qui le souhaitent.

**③ Moyens et coûts :**

Prix de la plateforme : 13 041,65 € / Achat de 3 composteurs de 920 L : 764,62 € l'un

Soit un coût total de : 13 806,27 €

**④ Calendrier d'action :**

Septembre 2014

**⑤ Indicateurs suivis chiffrés :**

Tableau de suivi de quantités compostées

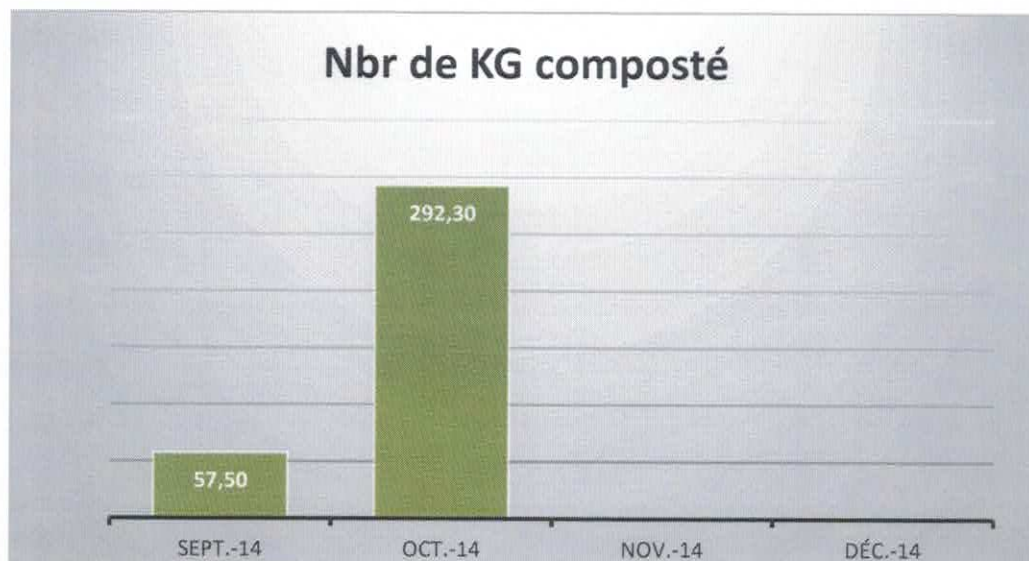




**F4. Installation de composteurs pour l'élimination des déchets organiques de la cuisine centrale**

Année	Nbr de KG	Cumul KG
sept-14	57,50	57,50
oct-14	292,30	349,80
nov-14		349,80
déc-14		349,80
<b>Total 2014</b>		<b>349,80</b>
janv-15		0
févr-15		0
mars-15		0
avr-15		0
mai-15		0
juin-15		0
juil-15		0
août-15		0
sept-15		0
oct-15		0
nov-15		0
déc-15		0
<b>Total 2015</b>		<b>0</b>

\* au 25/09/14







## CADRE GENERAL

### 1. Cible développement durable de l'action :

Économie

Sociale

Environnement

Gouvernance

### 2. Axe stratégique du programme DD :

Lutte contre le gaspillage alimentaire

### 3. Direction pilote : Economiques & Financiers

Coordonnateur de projet : PINGUET Alain, Directeur des services Economiques & Financiers

## DESCRIPTION DE L'ACTION

### Objectif :

Diminuer les déchets alimentaires

### Description du projet

① Bénéficiaire/public ciblé :

② Présentation du contenu du projet :

Installer des affiches contre le gaspillage alimentaire dans le Self du personnel et Restaurant patient.

Faire une campagne de sensibilisation auprès des patients ainsi que des professionnels

③ Moyens et coûts :

④ Calendrier d'action :

Courant 2014/2015

⑤ Indicateurs suivis chiffrés :

# N'EN PERDS PAS UNE MIETTE, FINIS TON ASSIETTE !



**STOP**  
au gaspillage  
alimentaire



CHAQUE FRANÇAIS JETTE EN MOYENNE 20 KG D'ALIMENTS PAR AN À LA POUBELLE : 7 KG D'ALIMENTS ENCORE EMBALLÉS ET 13 KG DE RESTES DE REPAS, DE FRUITS ET LÉGUMES ABÎMÉS ET NON CONSOMMÉS...

[www.alimentation.gouv.fr](http://www.alimentation.gouv.fr)



## J'AIME LA NOURRITURE, JE LA RESPECTE.



**STOP**  
au gaspillage  
alimentaire

CHAQUE FRANÇAIS JETTE EN MOYENNE 20 KG D'ALIMENTS PAR AN À LA POUBELLE : 7 KG D'ALIMENTS ENCORE EMBALLÉS ET 13 KG DE RESTES DE REPAS, DE FRUITS ET LÉGUMES ABÎMÉS ET NON CONSOMMÉS...

[www.alimentation.gouv.fr](http://www.alimentation.gouv.fr)







## CADRE GENERAL

### 1. Cible développement durable de l'action :

Économie

Sociale

Environnement

Gouvernance

### 2. Axe stratégique du programme DD :

Récolte des bouchons

### 3. Direction pilote : Economiques & Financiers

Coordonnateur de projet : Elodie BIENVENU, Référente du Comité carbone

## DESCRIPTION DE L'ACTION

### Objectif :

Récolter un maximum de bouchons

### Description du projet

① Bénéficiaire/public ciblé :

② Présentation du contenu du projet :

Récolter les bouchons dans tous les services. Ce qui nous permet d'avoir moins de déchets plastiques.

Les bouchons sont donnés une fois par an à l'association Handi'chiens d'Alençon (lors de la Journée Développement Durable).

Toutes les bouchons récupérés sont vendus et permettent d'acheter du matériel pour les sportifs handicapés, d'améliorer les conditions de vie des personnes souffrant d'handicap...

Les agents peuvent également déposer leur bouchon personnel.

③ Moyens et coûts :

Mise en place de boîte à récolte dans les services

Mise en place d'affiches

④ Calendrier d'action :

Courant 2014/2015

⑤ Indicateurs suivis chiffrés :

Tableau de suivi des bouchons récoltés

Nom du rédacteur : BIENVENU Elodie

Mise à jour le : 21/10/2014

Validation par le Comité le : 21/10/2014



## ***Nous continuons la récolte de bouchons***

*Grâce à vous, **68,5 kg** de bouchons ont été donnés  
à **Handi'chiens d'ALENCON***

*le Jeudi 4 avril, lors de la Journée Développement Durable.*

\*\*\*\*\*

*Tous les bouchons récupérés sont vendus et permettent d'acheter du matériel pour les sportifs handicapés, d'améliorer les conditions de vie des personnes souffrant d'un handicap...*

\*\*\*\*\*

### ***Les bouchons collectés sont :***

- Bouchons alimentaires : eau, lait soda, huile, compote, crème fraîche, moutarde, œuf kinder...
- Bouchons ménagers : liquide vaisselle, produit d'entretien, lessive, assouplissant, aérosol...
- Bouchons de produits cosmétiques ou d'hygiène : déodorant, laque, dentifrice, shampoing, produit douche...

***Vos sacs de bouchons sont à déposer à L'EVEIL***



Mesdames, Messieurs,

Depuis l'année dernière, le Comité Carbone du CPO a relancé la récolte de bouchons dans l'établissement.

Grâce à vous, lors de la Journée Développement Durable 1<sup>er</sup> Edition 2013, 68,5 kg de bouchons ont été donnés à Handi'chiens.

Pour que nous puissions continuer cette solidarité, des boîtes « Récolte de bouchons » vont être mise en place dans chaque service, pavillon et structures.



**Je vous rappelle un bouchon = un sourire**

***Vos sacs de bouchons sont à déposer à L'EVEIL***

## F6. Récolte des bouchons

Année	kg de bouchons	Ecart Kg
2013	68,50	
2014	94,00	25,50
2015		-94,00
2016		0,00
2017		0,00
2018		0,00
2019		0,00

